

吉林省统一身份认证平台 单位注册操作手册

推荐使用主流浏览器

目录

一、登录“吉林智慧人社”单位网厅	3
二、单位用户法人账号注册	6
三、单位用户经办人账号注册/修改（包括经办人密码修改）	8
四、单位用户法人账号登录	11
五、单位用户法人账号忘记密码	14
六、单位用户法人账号申诉操作	16
七、单位用户法人账号修改操作	18

一、登录“吉林智慧人社”单位网厅

在电脑的浏览器中搜索：吉林智慧人社网上办事大厅

如果是谷歌浏览器则需要在查询输入框中输入网址：

https://zhrs.hrss.jl.gov.cn，或者直接输入网址：

https://zhrs.hrss.jl.gov.cn，跳转到”吉林智慧人社网上办事大

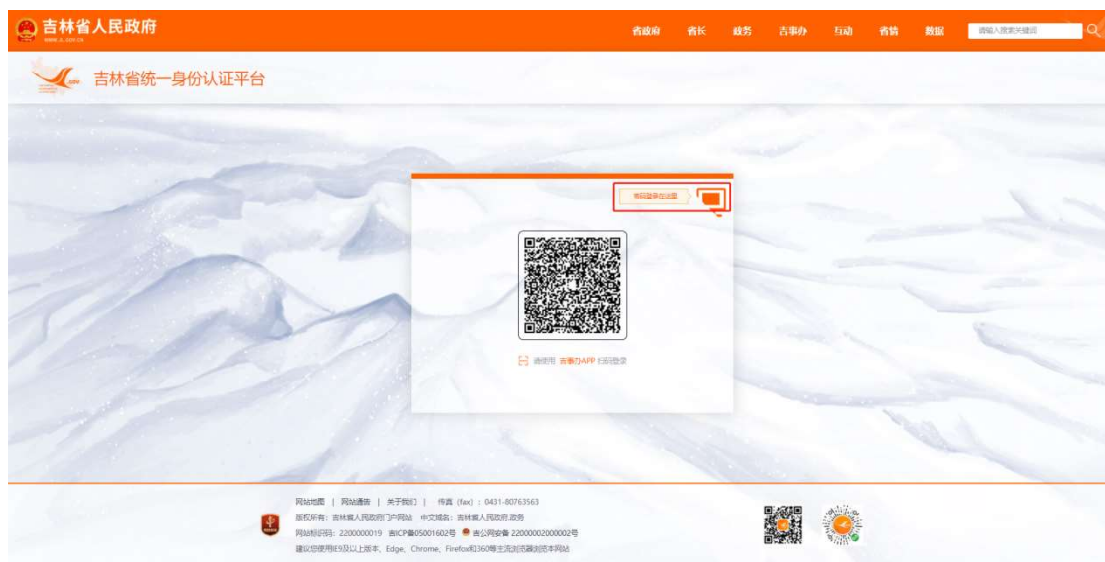
厅“，点击网页右侧的【单位登录】按钮，或者右上角的【单位登录】

按钮来登录单位用户账号。如图所示：






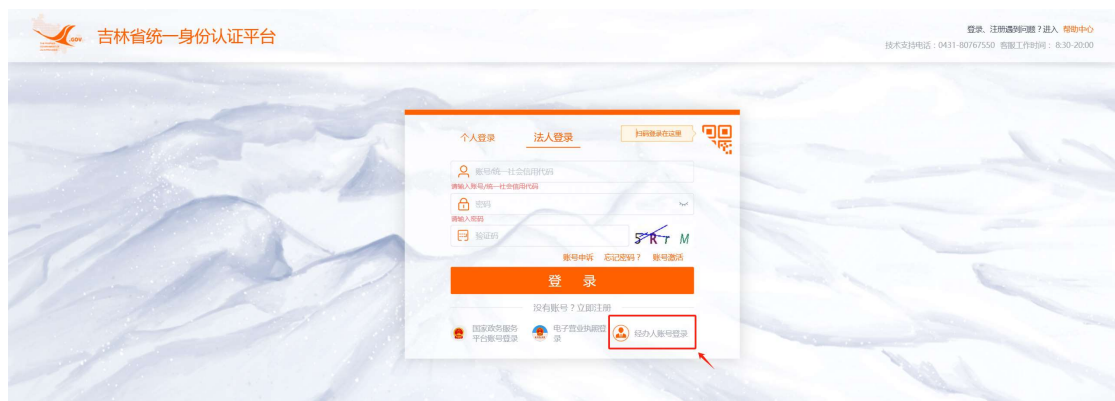
点击【去登录】，进入统一认证登录页面，如图，点击【密码登录在这里】



选择“法人登录”面板，如图：

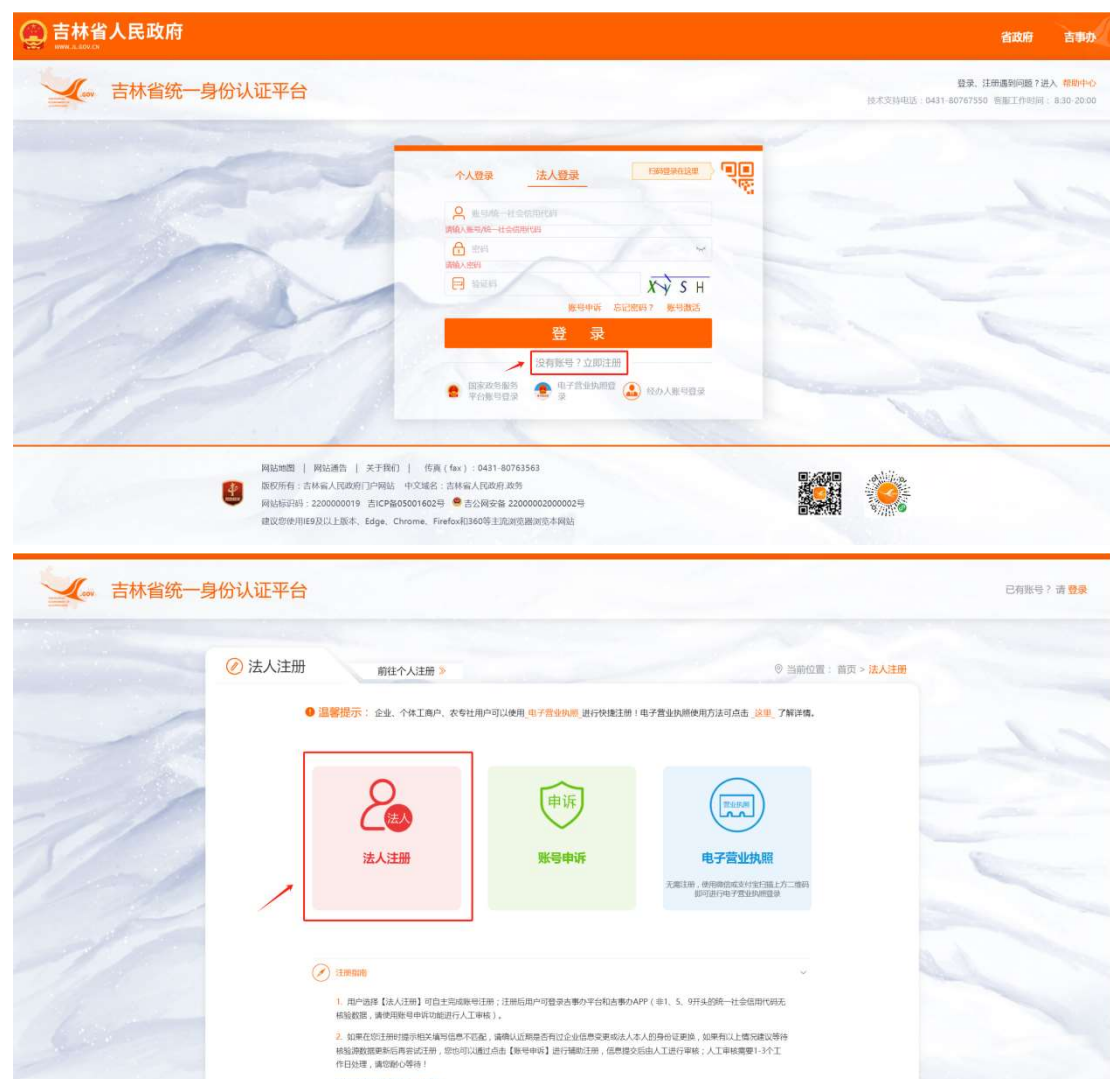



选择右下角“经办人账号登录”后会跳转到经办人账号登录页面，如图，输入单位统一信用代码/法人账号、经办人手机号/身份证号、经办人密码就可以进行经办人账号登录。




二、单位用户法人账号注册

在企业登录页面，点击“登录”按钮下方的“没有账号？立即注册”按钮，选择“法人注册”在“法人注册”页面中，按照页面提示，填写法人信息中的法人账号，选择法人类型，填写法人名称和统一信用代码，密码，法定代表人信息中的法定代表人姓名、身份证、手机号等相关信息，设置登录密码，阅读同意协议后点击“注册”按钮即可完成单位用户的账号注册，并跳转到登录页面去登录。如图所示：




吉林省统一身份认证平台

已有账号? 请 [登录](#)


企业注册

前往个人注册 >

当前位置: 首页 > [企业注册](#)

法人信息

* 法人账号: 账号应为6-20位字符, 字母开头

* 法人类型: 企业法人

* 企业名称: 请输入企业名称

* 统一社会信用代码: 请输入统一社会信用代码

法定代表人信息

* 法定代表人姓名: 请输入法定代表人姓名

法定代表人信息

* 法定代表人姓名: 请输入法定代表人姓名

* 证件类型: 居民身份证

* 法定代表人证件号码: 请输入法定代表人证件号码

☒ 5年
 ☐ 10年
 ☐ 20年
 ☐ 长期有效

* 身份证有效开始日期: 请选择身份证有效开始日期

* 身份证有效结束日期: 请选择身份证有效结束日期

* 手机号码: 请输入手机号码

* 验证码: 请输入验证码

获取验证码

设置登录密码

* 设置密码: 密码应为6-16位数字、字母或符号至少2种的组合

* 确认密码: 请再次输入密码

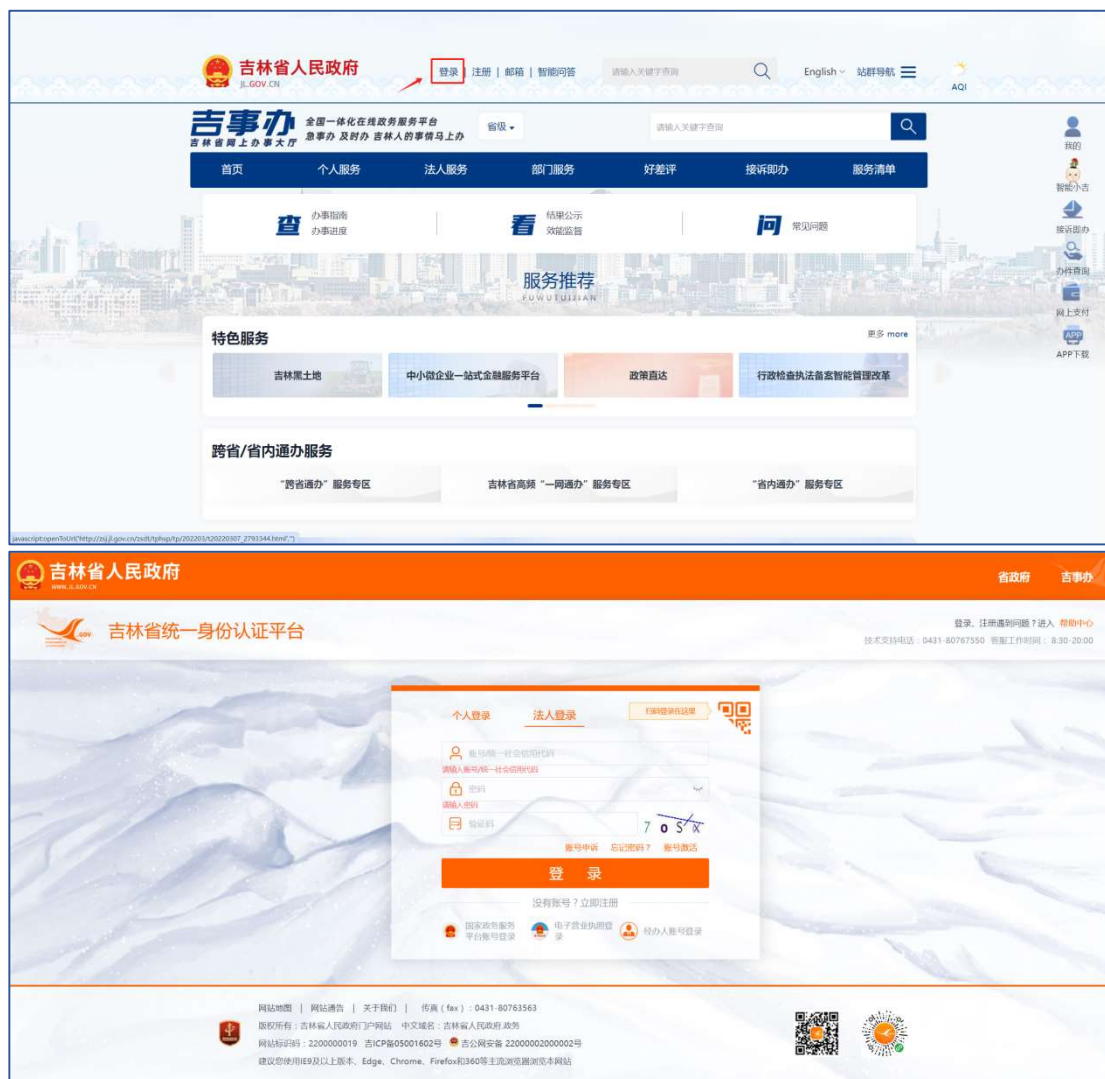
注册

☐ 已阅读并同意 [《注册协议》](#) 与 [《隐私政策》](#)

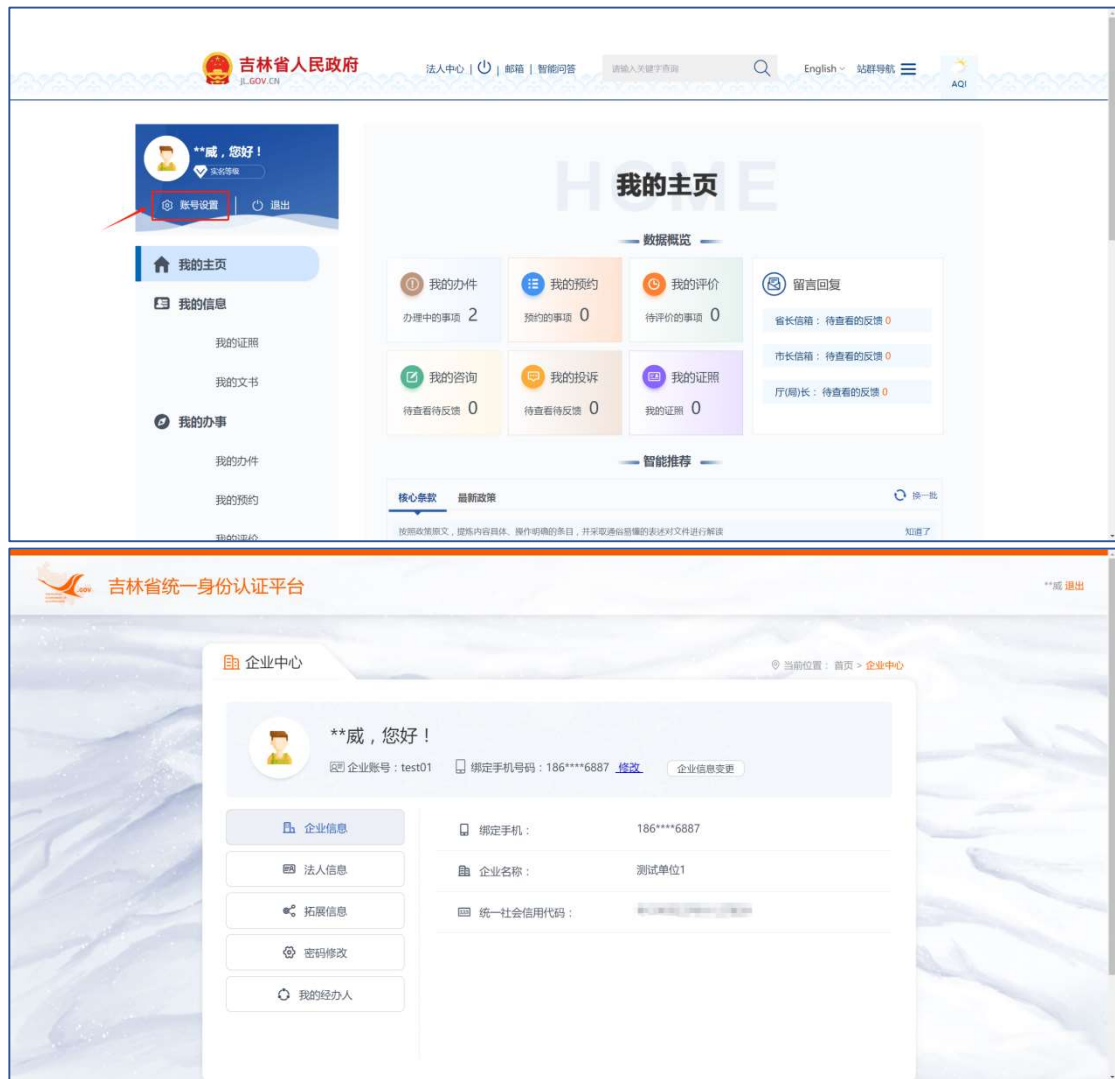
注：如果省政务服务网单位网厅登录入口注册有问题，可在登录页面点击【账号申诉】功能进行账号申诉，也可咨询电话：0431-80767550

三、单位用户经办人账号注册/修改（包括经办人密码修改）

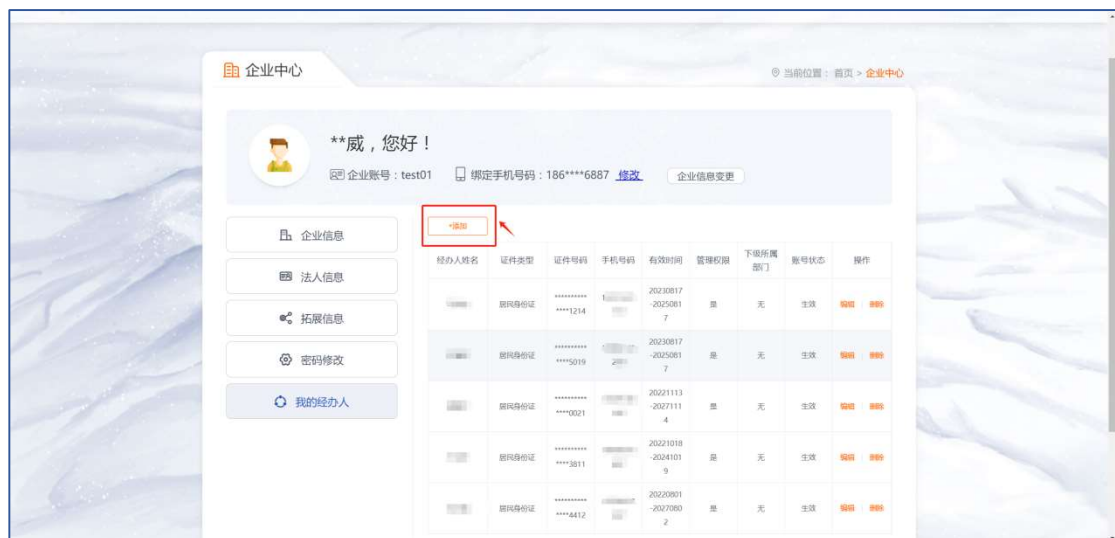
第一步：在“吉事办”网页端登录法人账号，网址为 <https://zwfw.jl.gov.cn/jlszwfw/>，点击上方【登录】按钮，登录法人账号

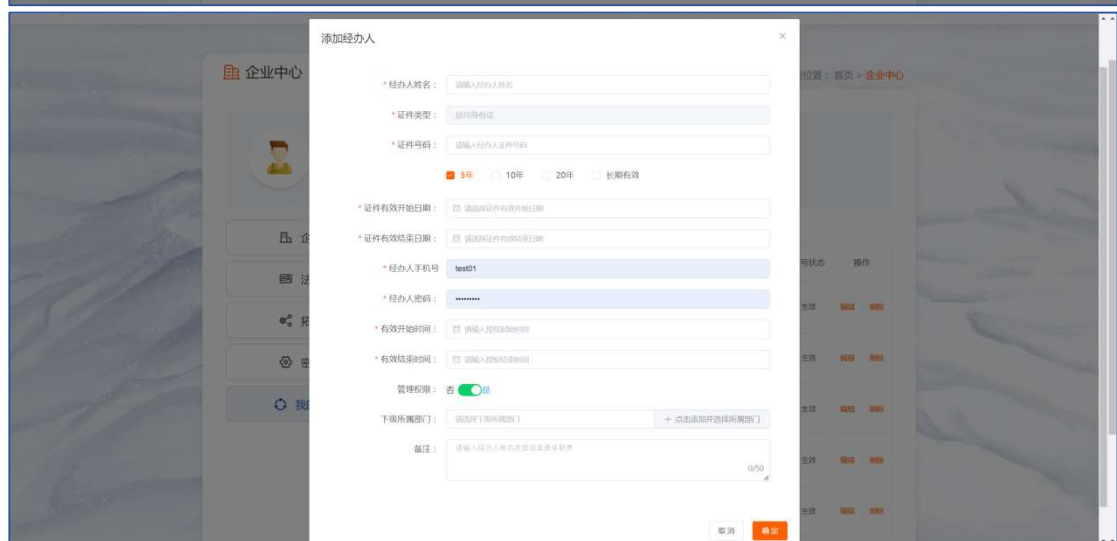
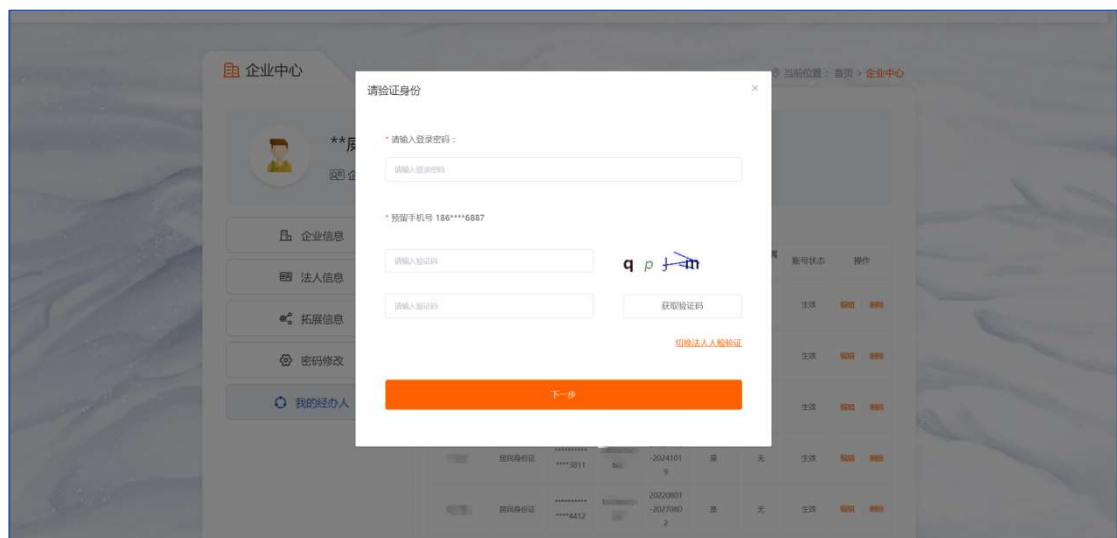


第二步：法人账号登录成功后，点击左侧【账号设置】按钮进入账号设置页面

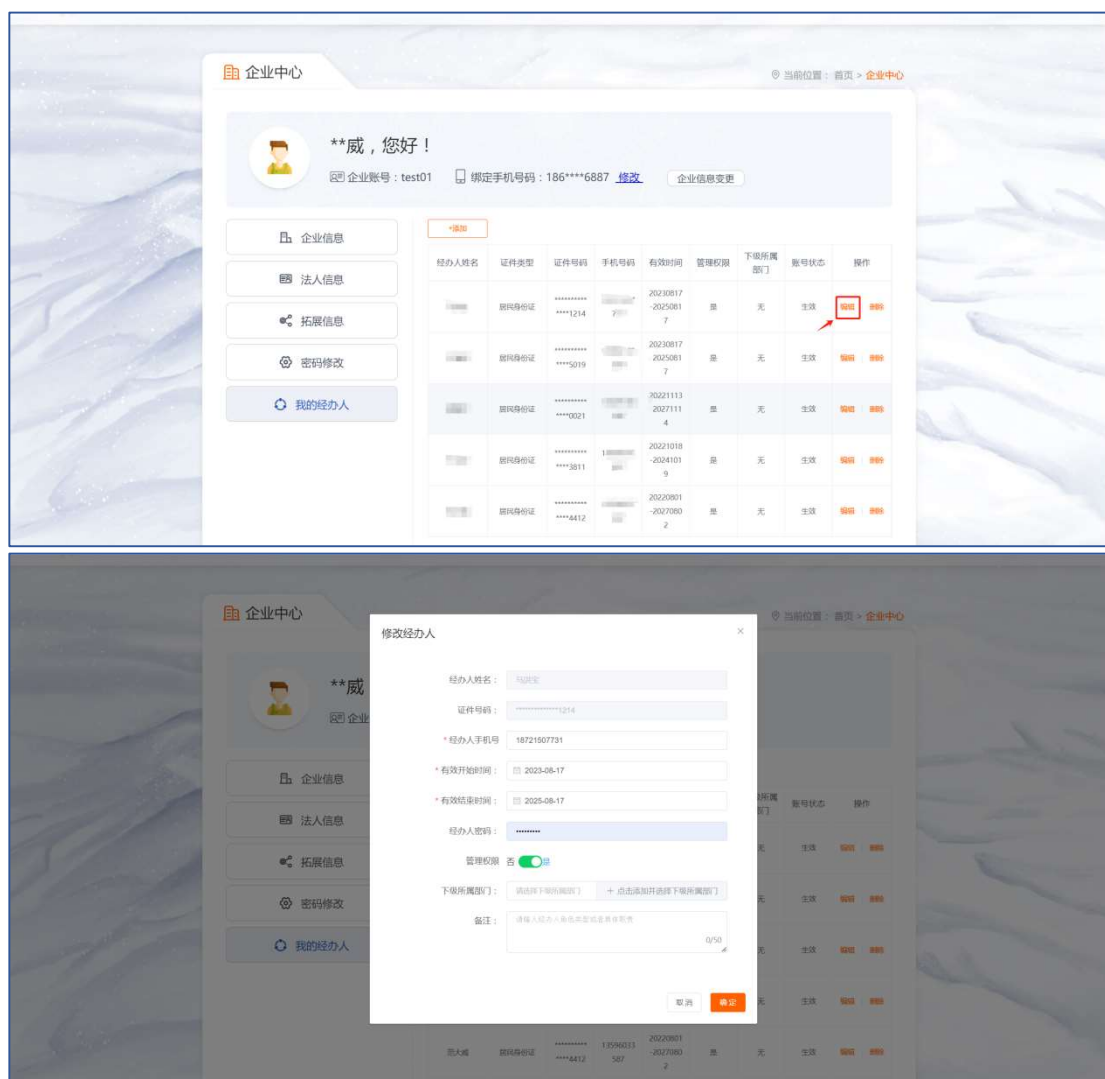


在账号设置页面，点击【我的经办人】按钮进入经办人设置页面，再右侧点击【添加】按钮，输入验证信息





在经办人管理页面可以看到所有已建立的经办人账号信息，在经办人信息右侧点击【编辑】按钮进入经办人编辑页面，即可修改经办人相关信息



四、单位用户法人账号登录

在登录页面，用“吉事办 APP”登录法人账号或单位经办人账号后扫描登录页面的二维码，或点击右上角的“密码登录在这里”，输入吉事办的个人用户的账号/手机号码/身份证号，密码，右侧验证码，点击【登录】按钮完成个人用户账号的登录，也支持国家政务服务平台账号和电子社保卡登录。如图所示：



登录单位账号后，在单位网厅右侧应用入口界面，选择系统即可，
如图所示：

吉林智慧人社单位网上办事大厅

智慧人社首页退出登录

单位名称:

信用代码:

您好: “吉林智慧人社” “好差评” 服务已上线

我的办件(待评价)

我的办件(已评价)

我的证照

查询

序号	事项名称	日期	办理情况	操作
----	------	----	------	----

应用入口

技能等级认定

企业用工监测

劳动监察 (劳动保障监察)

人才开发

人力资源服务

工伤保险

职业技能培训

企业年金

失业保险培训

退休资格认定

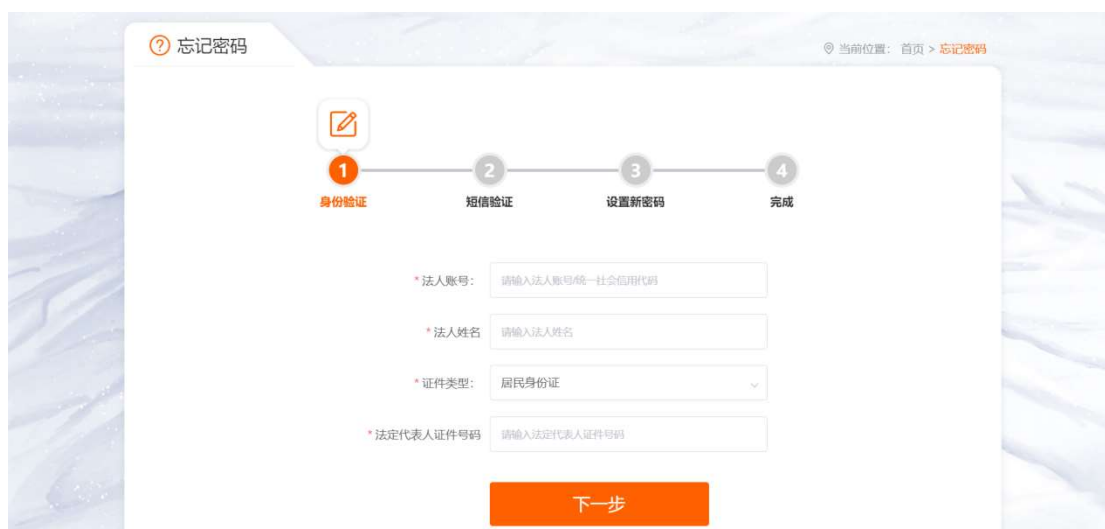
劳动争议仲裁调解

用人单位劳动保障中心

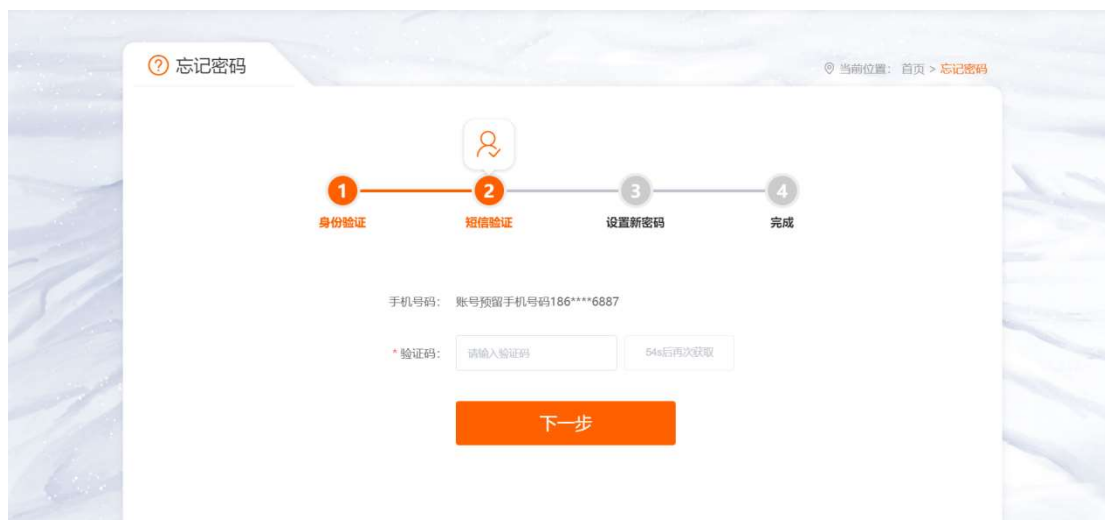
五、单位用户法人账号忘记密码

在登录页面，点击“登录”按钮上方的“忘记密码”按钮，可以在“忘记密码”页面中，按照页面提示，即可完成单位用户的账号密码重置操作，并跳转到登录页面去登录。如图所示：

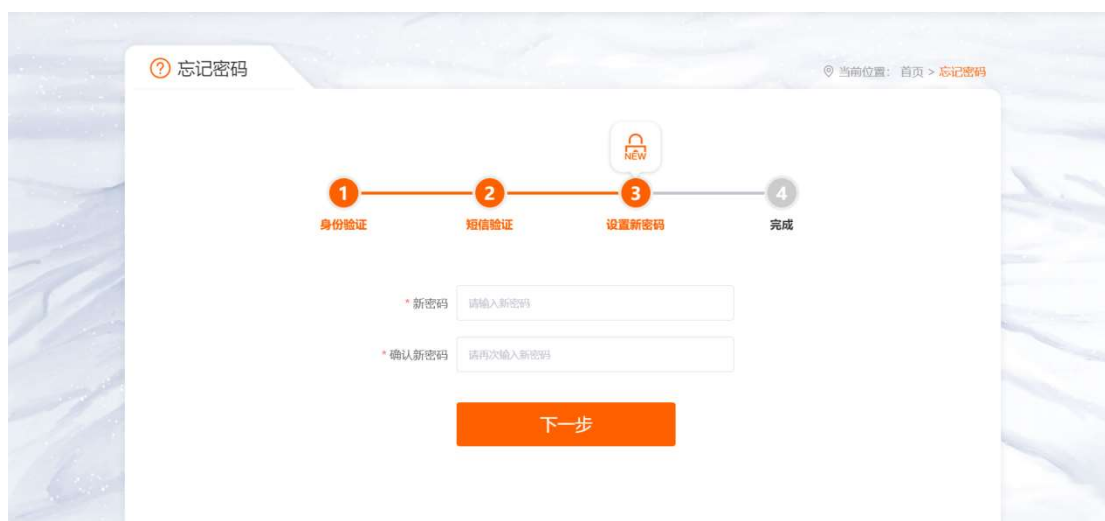
在身份验证页面中，输入法人账号、法人姓名，选择证件类型，输入证件号，点击“下一步”按钮



在短信验证页面中，输入法人的手机验证码，点击“下一步”按钮



在设置新密码页面中，输入新的 8 位密码并确认，点击“下一步”按钮



密码设置成功后，点击“前往登录按钮”即可进行单位用户登录



六、单位用户法人账号申诉操作

如果企业通过吉林智慧人社网上办事大厅的【政务服务网单位账号登录入口】注册出现法人账号不匹配或账号信息不存在的问题，可以通过吉林省统一身份认证平台的企业登录中的【账号申诉】来进行账号申诉的操作。如图所示：

点击【账号申诉】按钮



跳转到账号申诉选择页面，根据未注册和已注册类型来申诉账号，未注册是针对于未注册的企业用户来辅助企业注册申诉，已注册是针对于已注册的企业用户来修改企业信息申诉。



* 法定代表人证件号码: 请输入法定代表人证件号码

☒ 5年 ☐ 10年 ☐ 20年 ☐ 长期有效

* 身份证有效开始日期: 请选择身份证有效开始日期

* 身份证有效结束日期: 请选择身份证有效结束日期

* 法人账号: 账号应为6-20位字符, 字母开头

* 手机号码: 请输入手机号码

* 图片验证码: 请输入验证码

* 验证码: 请输入验证码

填写页面相关信息后, 输入经办人手机号和验证码再上传材料后即可完成账号申诉。

注: 申诉授权书需先下载模板填写后才可作为申诉材料上传。

七、单位用户法人账号修改操作

如果通过吉林智慧人社网上办事大厅的【省政务服务网单位账号登录入口】登录单位网厅发现单位信息不正确, 单位用户登录后可以通过吉事办平台的企业登录中的【企业信息变更】来进行修改相关信息。如图所示:

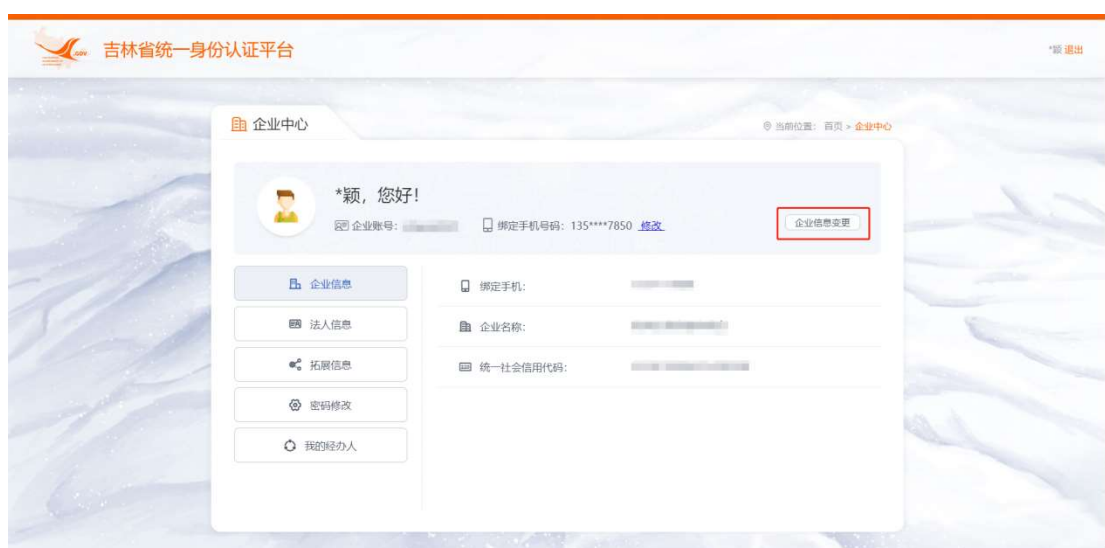
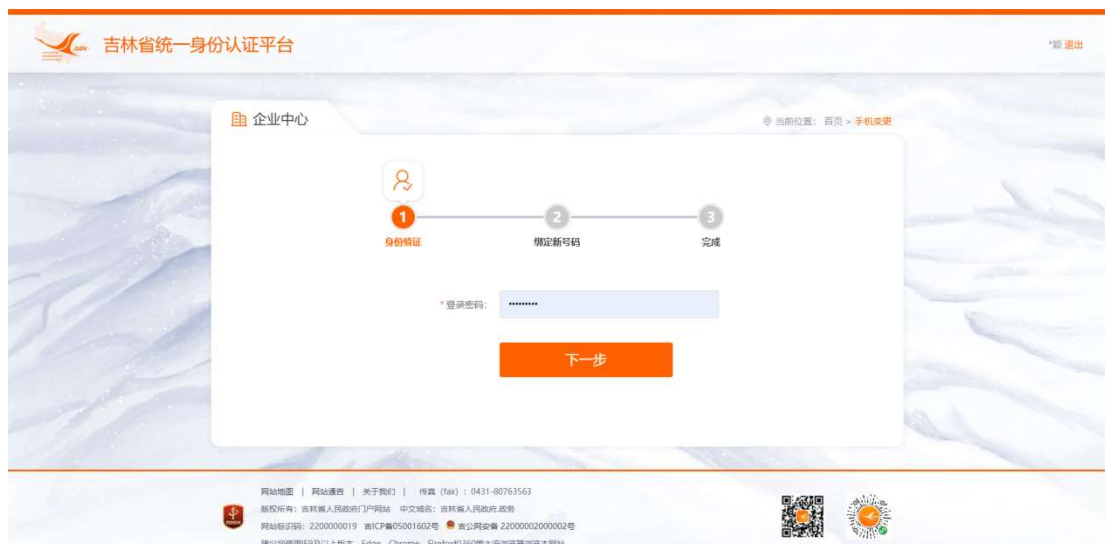
访问吉事办平台主页网址: <https://zwfw.jl.gov.cn/jlszwfw>, 点击右上角【法人中心】



进入【法人中心】页面后，点击【账号设置】，进入账号设置页面。



进入【账号设置】页面后，点击手机号后【修改】可修改手机号、点击【企业信息变更】可修改企业信息，点击【密码修改】可修改密码，点击【我的经办人】可配置单位经办人，按照页面提示操作即可。



企业法定代表人变更

* 统一社会信用代码:

* 企业类型:

* 企业名称:

* 法定代表人姓名:

* 证件类型:

* 法定代表人证件号码:

☐ 5年 ☐ 10年 ☒ 20年 ☐ 长期有效

身份证有效开始日期:

身份证有效结束日期:

变更

吉林省统一身份认证平台

企业中心

当前位置: 首页 > 企业中心

*颖, 您好!

企业账号: 绑定手机号码: 135****7850 [修改](#) [企业信息变更](#)

企业信息

法人信息

拓展信息

密码修改

我的经办人

* 旧密码:

* 新密码:

* 确认新密码:

确定 **取消**

吉林省统一身份认证平台

企业中心

当前位置: 首页 > 企业中心

*颖, 您好!

企业账号: xinyue0221 绑定手机号码: 135****7850 [修改](#) [企业信息变更](#)

企业信息

法人信息

拓展信息

密码修改

我的经办人

经办人

经办人姓名	证件类型	证件号码	手机号码	有效时间	管理权限	下级所属部门	账号状态	操作
<input type="text"/>	居民身份证	***** ****0075	<input type="text"/>	<input type="text"/>	否	下属部门1	生效	编辑 删除
<input type="text"/>	居民身份证	***** ****0010	<input type="text"/>	<input type="text"/>	否	部门2	生效	编辑 删除
<input type="text"/>	居民身份证	***** ****0210	<input type="text"/>	<input type="text"/>	是	下属部门1	生效	编辑 删除

