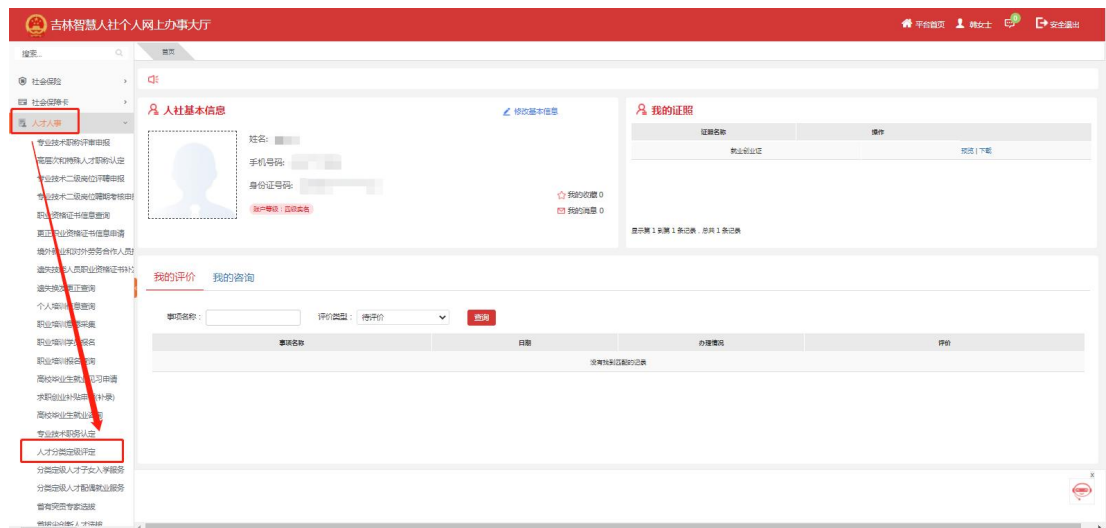


# 人才分类定级评定 评审结果查看-个人

1.登录“吉林智慧人社个人网上办事大厅”后，选择【人才人事】-【人才分类定级评定】

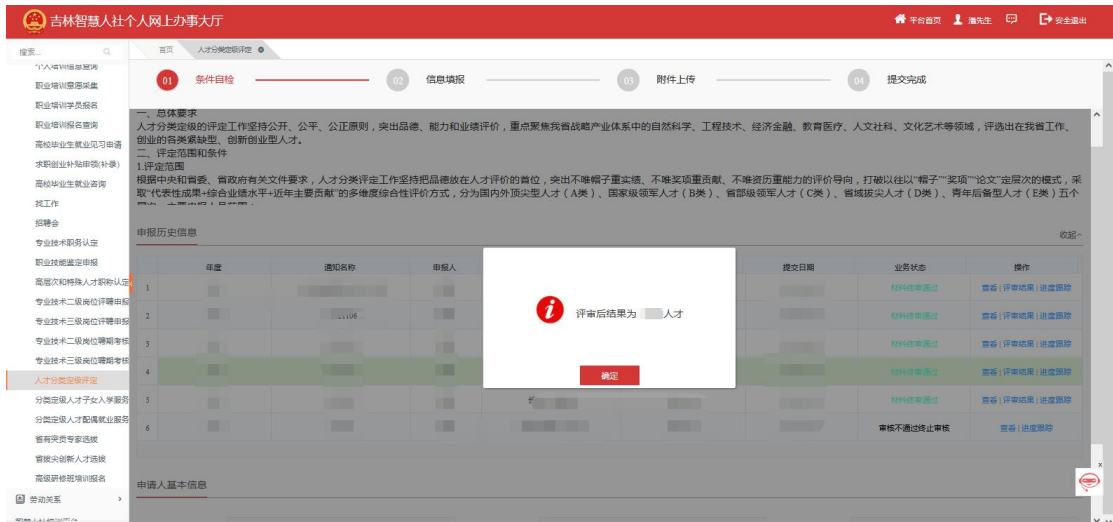


2.在右侧页面中，在【申报历史信息】中，找到本次申报的信息，如果【业务状态】是“材料终审通过”，则点击【评审结果】即可查询评审结果。

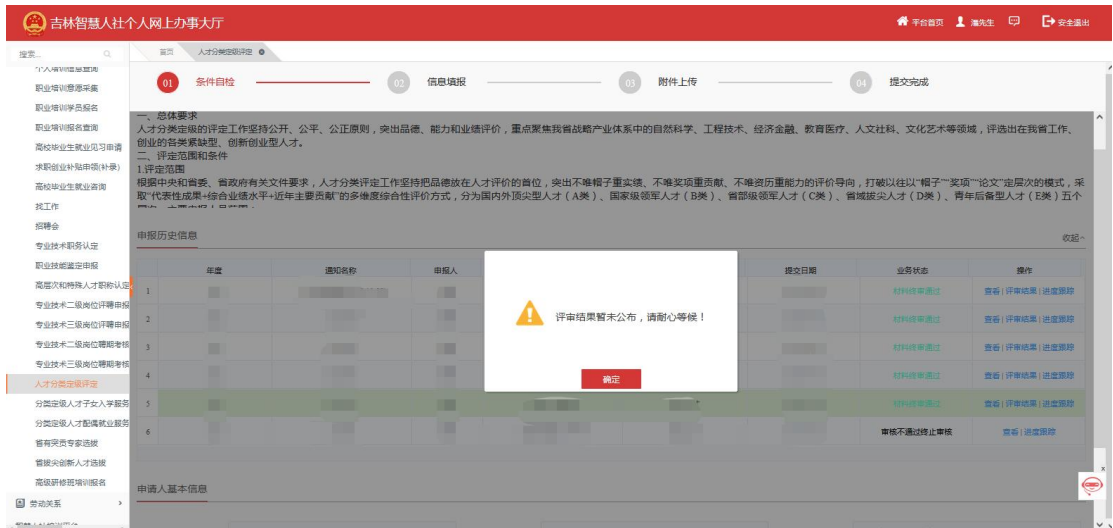


3. 评审结果有以下三种情况。

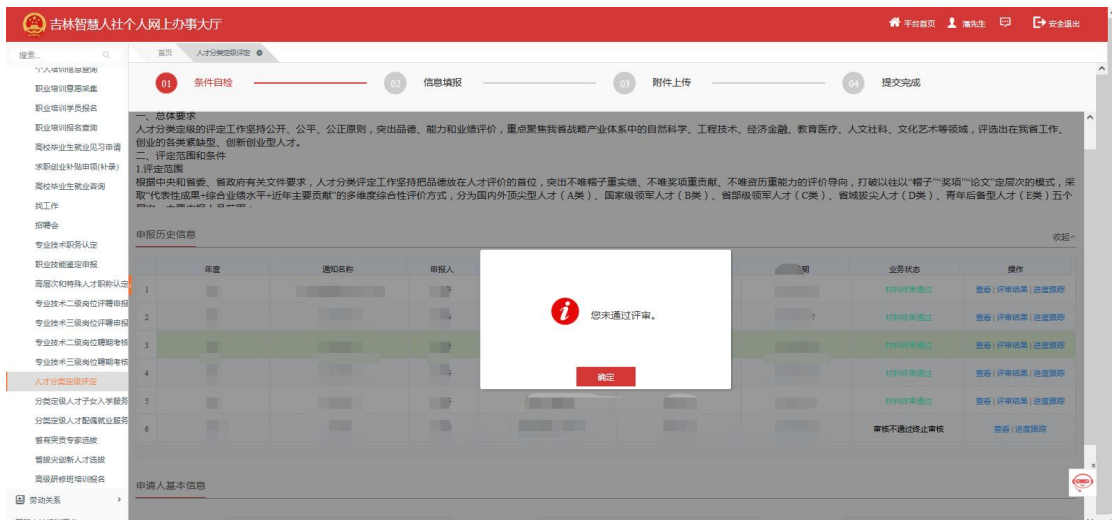
1) 正常查询到评审结果



## 2) 评审结果尚未公布



## 3) 线下评审未通过



# 人才分类定级评定 评审结果查看-单位

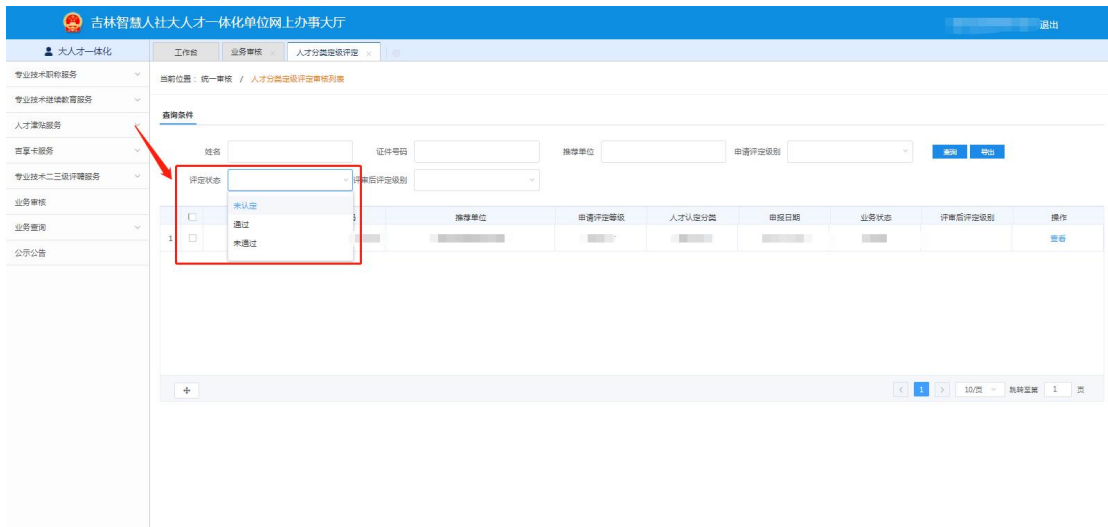
1. 登录“吉林智慧人社单位网上办事大厅”，选择【大人才一体化系统】



2. 选择【业务审核】-【人才分类定级评定】-【总办结】，点击对应的条数



3. 点击【评定状态】，选择选项，对本单位下所有的申报人员进行筛选。

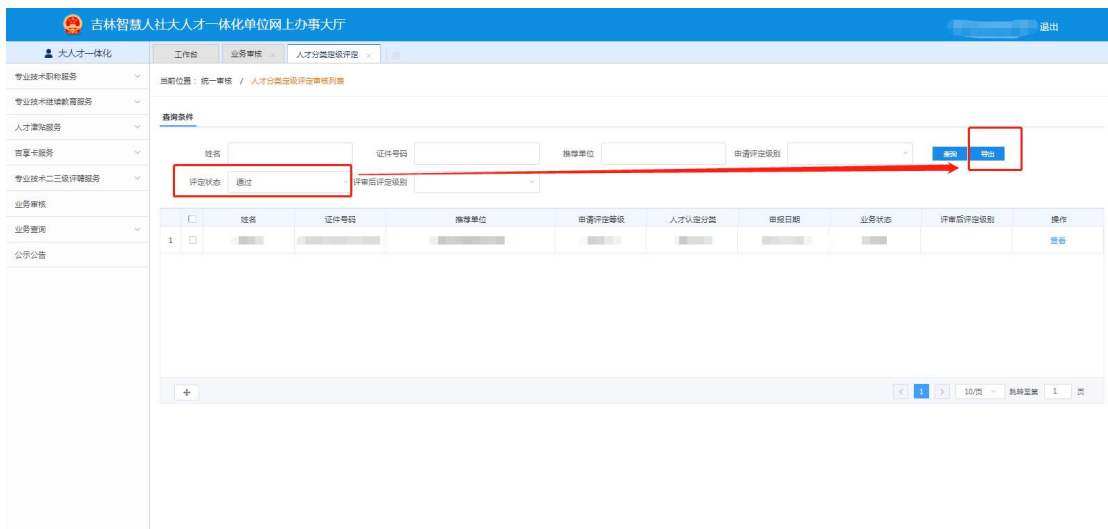


注：“未认定”表示申报者及其材料暂未经过线下评审认定环节；

“通过”表示申报者及其材料通过线下评审，已经评定为“分类定级人才”；

“未通过”表示申报者及其材料未通过线下评审认定环节。

#### 4. 【评定状态】处选择“通过”，点击【导出】即可导出本单位下的“分类定级人才”。



注：点击【导出】前，可以先点击【查询】确认有没有需要导出的人员，避免浪费时间。